

Renovación de instalaciones

Dupline en industria



Durante más de 25 años de vida de Dupline se han realizado múltiples y diversas instalaciones del sistema.

Desde la más básica, como es la transmisión del estado de diversas entradas digitales a largas distancias, hasta la más sofisticada como puede ser la automatización de viviendas y edificios. En la industria, la transmisión de señales digitales de alarma es algo muy habitual.

Gracias al nuevo generador de canales SH2DUG24 compatible con el equipo registrador Sx2WEB24 **podemos proporcionar a instalaciones con más de 20 años nuevas funcionalidades.**

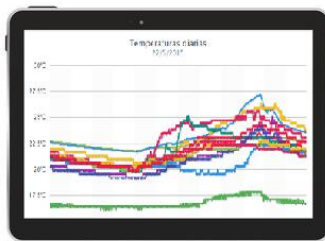
INSTALACIONES ACTUALES

GENERADOR DUPLINE




RENOVACIÓN DE LAS INSTALACIONES


CARLO GAVAZZI



Email



SH2WEB24 + SH2DUG24



Con un **sencillo cambio** como es la sustitución de cualquier generador de canales por la combinación de SH2WEB24 + SH2DUG24, **se moderniza la instalación aportando inteligencia** a la misma y consiguiendo la **supervisión a través de cualquier PC, Tablet o móvil**.

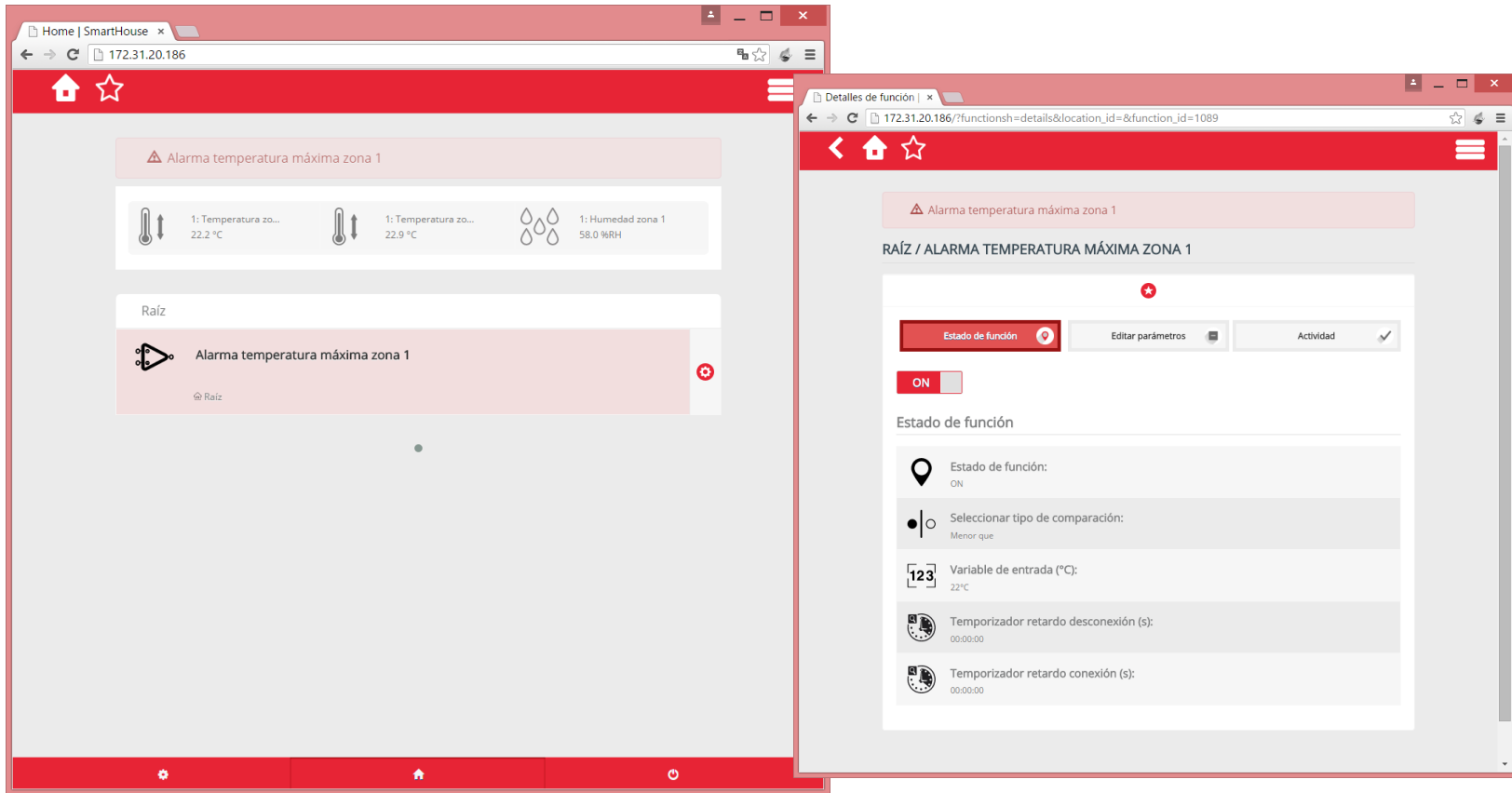
También permite el envío de email periódicos con los datos registrados y de alarmas configurables.



Alarmas



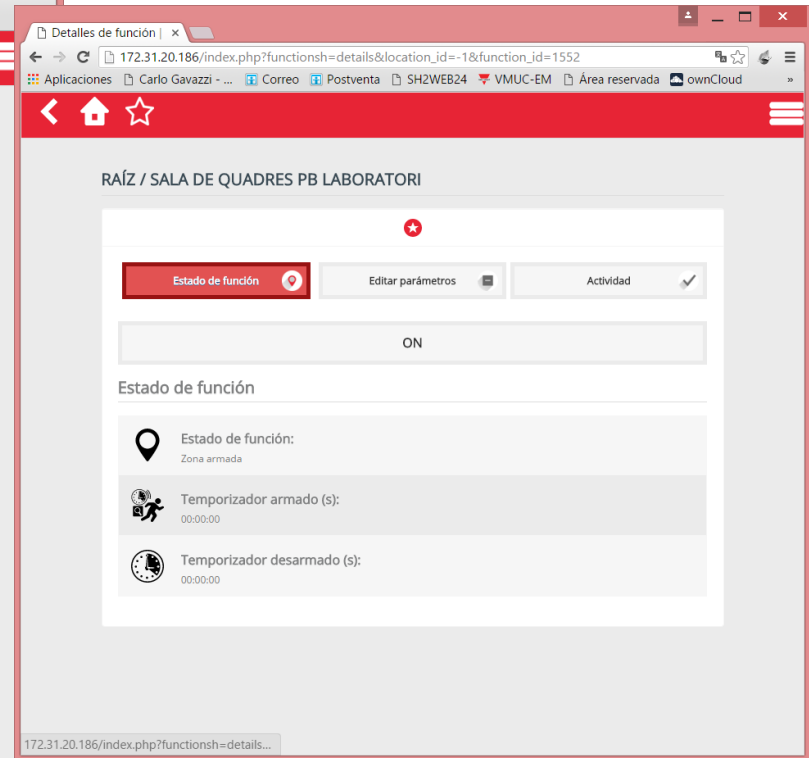
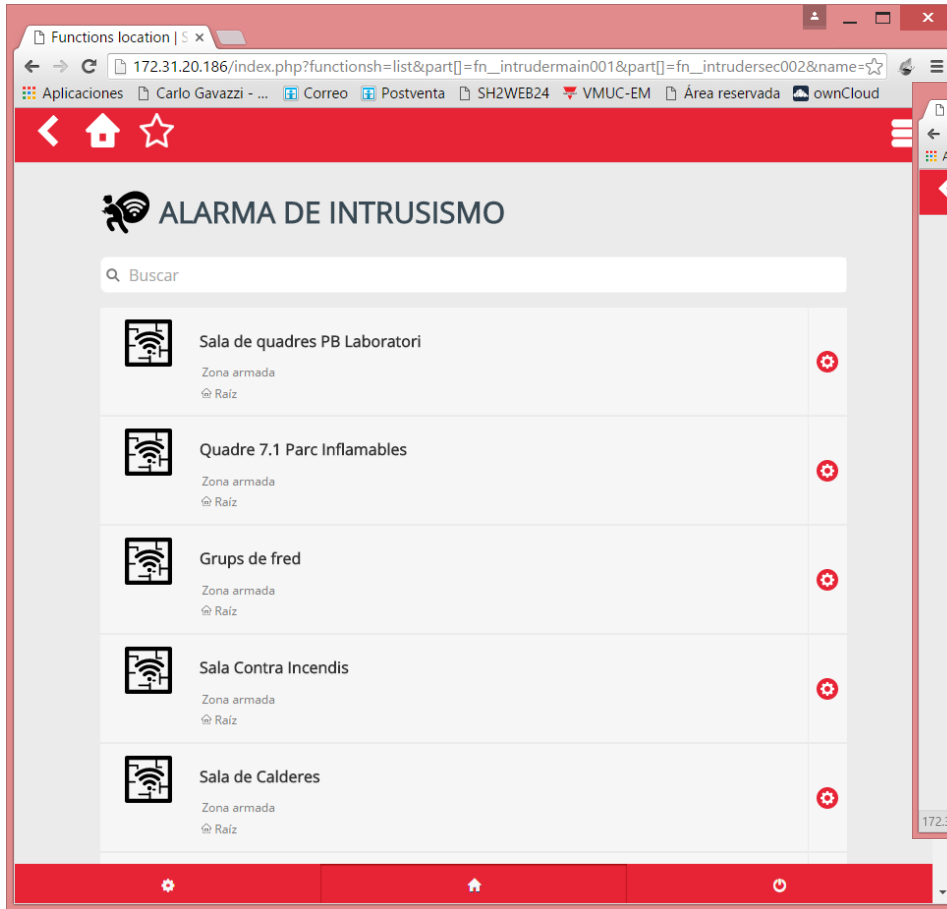
- ✓ Visualización de las alarmas definidas en servidor web.
- ✓ Modificación de ajustes de alarma desde servidor web.
- ✓ Aviso a través de email o SMS (mediante módem 3G/4G).



Control



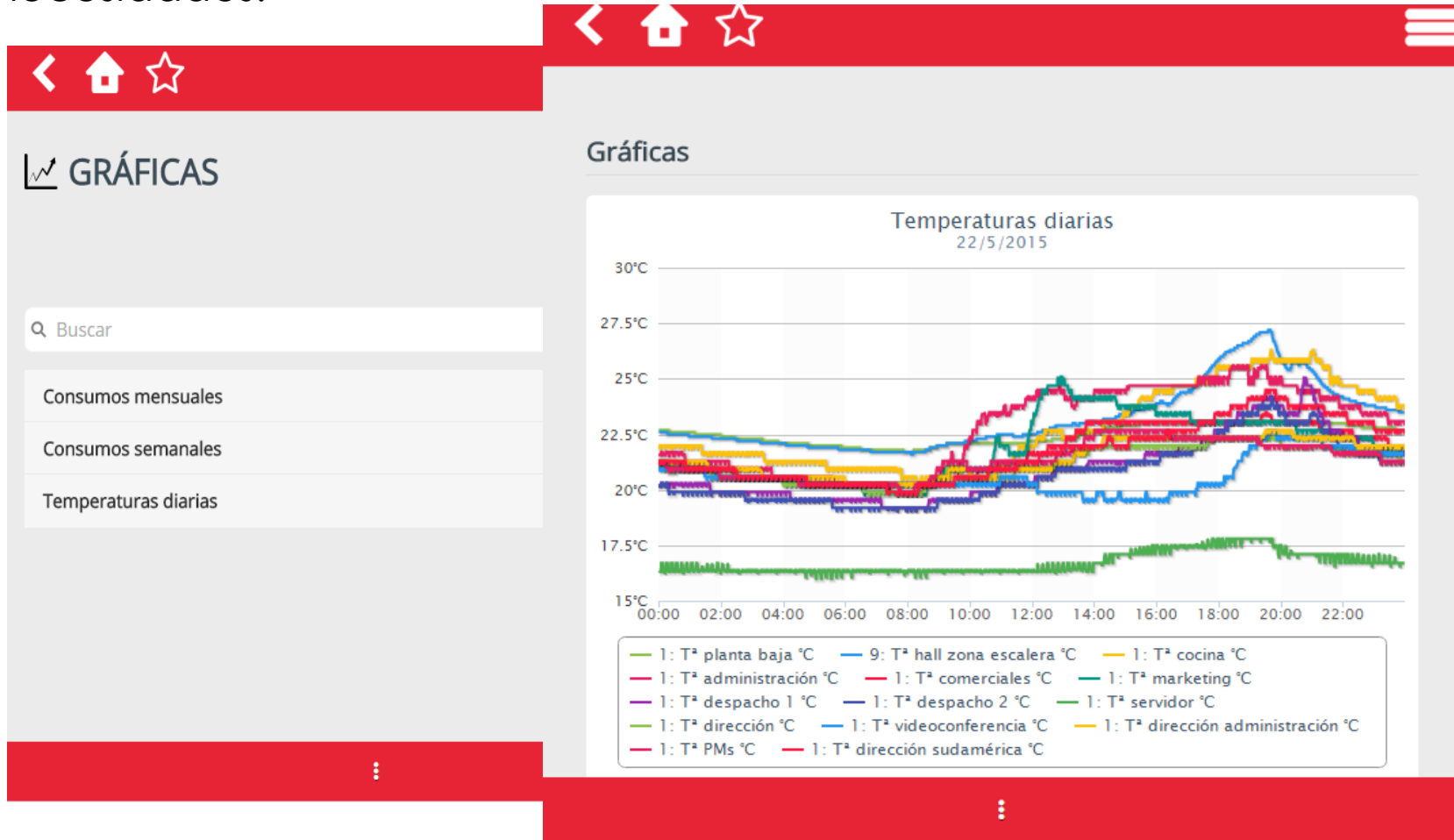
- ✓ Control de la instalación a través de servidor web.
- ✓ Modificación de parámetros de control desde servidor web.



Gráficas

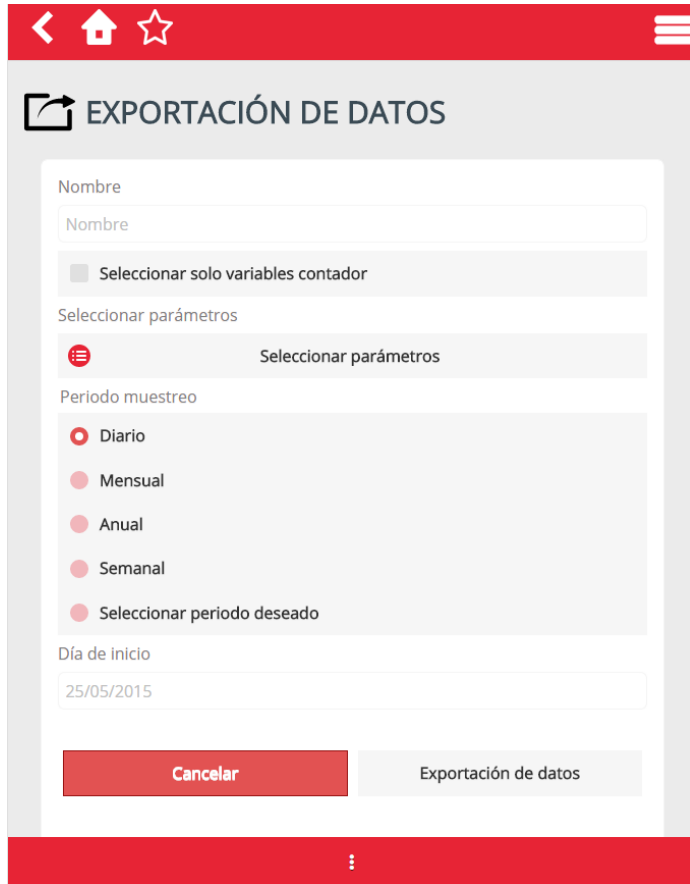
CARLO GAVAZZI

Gráficas totalmente personalizables en función de tus necesidades.



Exportación de datos

Se pueden exportar en formato Excel todos los datos registrados.



The screenshot shows a mobile application interface with a red header bar containing navigation icons (back, home, star) and a menu icon. The main content area is titled "EXPORTACIÓN DE DATOS" and contains the following elements:

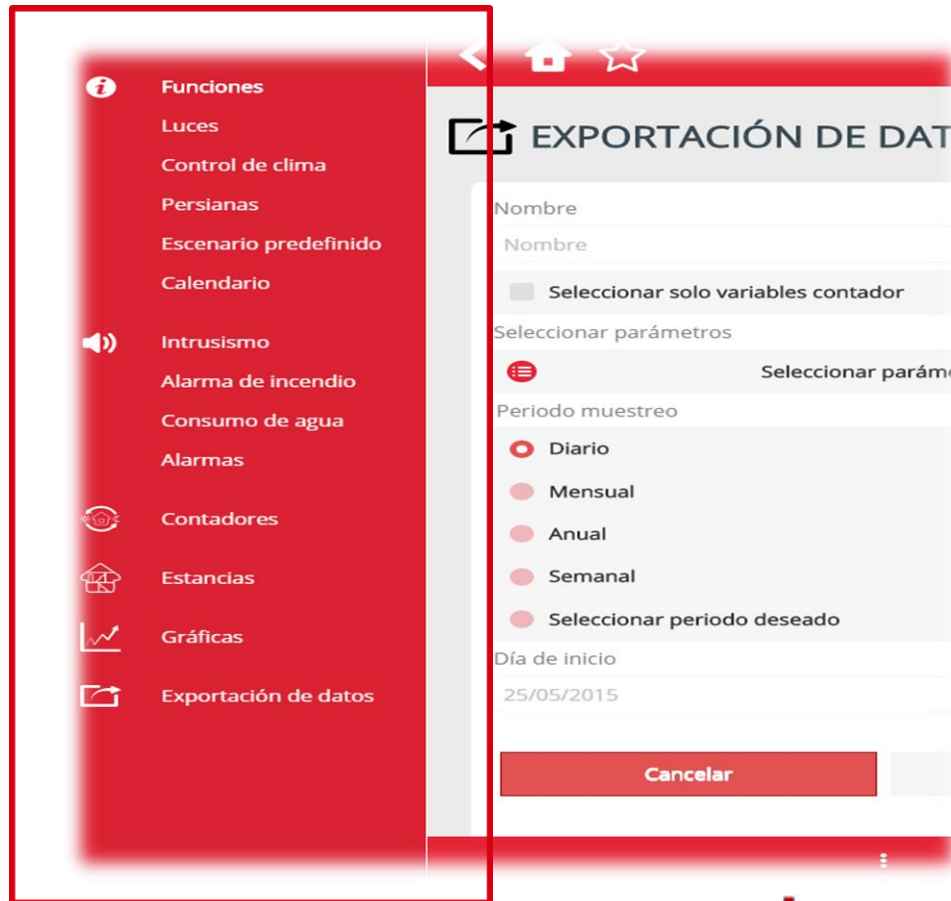
- A text input field labeled "Nombre" with the placeholder text "Nombre".
- A checkbox labeled "Seleccionar solo variables contador".
- A section titled "Seleccionar parámetros" with a sub-label "Seleccionar parámetros" and a red circular icon.
- A section titled "Periodo muestreo" with five radio button options: "Diario" (selected), "Mensual", "Anual", "Semanal", and "Seleccionar periodo deseado".
- A text input field labeled "Día de inicio" with the value "25/05/2015".
- Two buttons at the bottom: "Cancelar" (red) and "Exportación de datos" (gray).



Proporcionar valor añadido

CARLO GAVAZZI

Introducir funciones de automatización y/o contadores de energía eléctrica, gas, agua,... para realizar una gestión integral de la instalación y posibilitar una estimación de costes.



¡Mayor potencia!

CARLO GAVAZZI

Podrás:

Ahorrar dinero

Podrás medir tu consumo y monitorizar el uso de la energía de una manera muy sencilla



Reduce tu factura eléctrica

Gracias a diferentes lógicas de control de cargas (climatización, iluminación, ...)

Sentirte más seguro

Todo estará bajo control ya que el sistema registra todos los eventos, tales como alarmas, encendido y apagado de cargas (luces, climatización, ...)

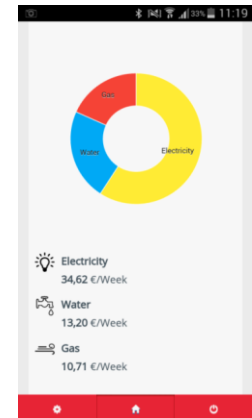
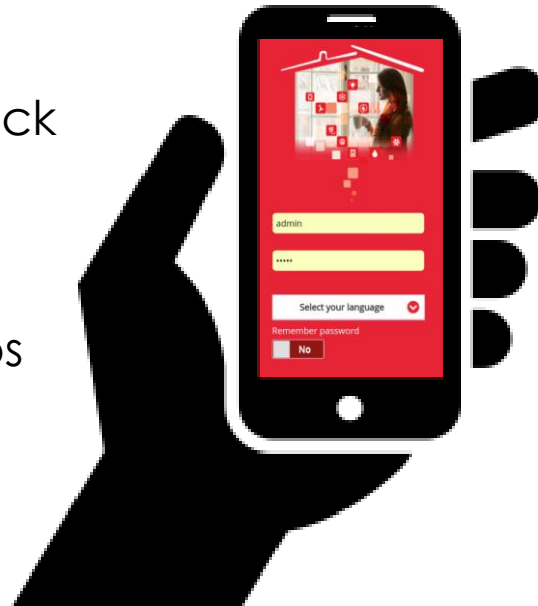


¡Mayor conectividad!

La nueva app web

Tu instalación estará siempre a un click

- Visualización de gráficas (temperatura, consumos eléctricos, agua, gas, ...)
- Descarga de datos registrados
- Cambio puntos de consigna
- Visualización de alarmas
- Control de cargas
- Estimación de costes



Recibe Emails de tu instalación

El sistema te puede enviar emails cuando sucede un evento/alarma o con los datos registrados

Controla la instalación a través de SMS

Puedes recibir un SMS cuando sucede un evento/alarma o controlar la instalación con un simple mensaje de texto





CARLO GAVAZZI

Para más información:
marketing@gavazzi.es